

Сведения о проведении профилактического медицинского осмотра (ПМО) и диспансеризации определенных групп взрослого населения (ДОГВН) (табл. 1000)

[illegible]

Выявление отклонений при проведении мероприятий 1 этапа диспансеризации (табл. 2000)

Мероприятие	Выявлены патологические отклонения, %		
	2019 год	2022 год	2023 год
Опрос (анкетирование)		50,3	24,0
Антропометрия	59,6	58,6	56,7
Измерение артериального давления	19,5	18,4	14,1
Определение уровня общего холестерина в крови	50,5	53,7	53,9
Определение уровня глюкозы в крови экспресс-методом	23,0	16,2	12,5
Электрокардиография (в покое)	5,5	2,9	0,8
Осмотр фельдшера (акушерки) (для женщин)	2,4	1,1	0,6
Флюорография легких или рентгенография легких	3,3	1,6	1,9
Маммография обеих молочных желез (для женщин)	9,0	5,4	2,3
Эзофагогастродуоденоскопия		11,4	9,3
Цитологическое исследование мазка с шейки матки	2,4	1,4	2,0
Клинический анализ крови	3,1	3,2	1,0
Исследование кала на скрытую кровь иммунохимическим методом	5,0	4,0	4,0
Измерение внутриглазного давления	0,5	0,3	0,1
ПСА	4,6	5,0	6,7
Осмотр на выявление визуальных и иных локализаций онкологических заболеваний		0,2	0,7

Доля впервые выявленных отклонений на 2 этапе диспансеризации (табл. 3000)

Наименование обследования	Доля выявленных заболеваний /отклонений		
	2021 год	2022 год	2023 год
Дуплекс БЦА	6,6	9,4	6,4
Невролог	3,9	20,5	23,1
ЭГДС	3,4	22,7	12,7
Хирург/уролог	3,0	36,7	27,5
Хирург/проктолог	5,6	8,1	21,1
Рентгенография легких	1,6	7,2	23,5
Компьютерная томография легких	6,7	11,9	21,7
Колоноскопия/PPC	8,3	23,4	44,9
Спирометрия	1,2	6,9	3,1
Акушер-гинеколог	8,7	17,9	39,1
Гликированный гемоглобин	3,7	9,5	12,8
Оториноларинголог	2,9	16,0	26,8
Офтальмолог	3,0	15,1	11,9
Врач-терапевт	2,4	11,2	22,0

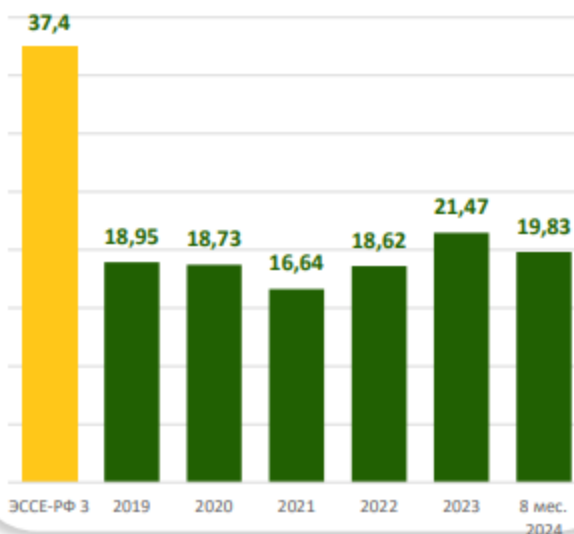
Сведения о распространенности факторов риска (табл. 4000)

Наименование обследования	Доля от всех прошедших ПМО и Д		
	2021 год	2022 год	2023 год
Гиперхолестеринемия	51,3	53,8	53,9
Гипергликемия	13,8	16,3	12,5
Курение табака	11,0	9,5	10,9
Нерациональное питание	46,5	39,0	22,4
Избыточная масса тела	33,9	32,7	33,0
Ожирение	22,5	22,9	23,6
Низкая физическая активность	26,6	26,2	22,3
Риск пагубного потребления алкоголя	3,6	2,6	1,2
Риск пагубного потребления наркотических средств и психотропных веществ без назначения врача	0,1	0,04	0,20
Высокий (5% и более) или очень высокий (10% и более) абсолютный сердечно-сосудистый риск	6,8	6,7	4,3
Высокий (> 1 ед.) относительный сердечно-сосудистый риск	3,6	2,5	0,8
Старческая астения	4,2	6,4	4,0

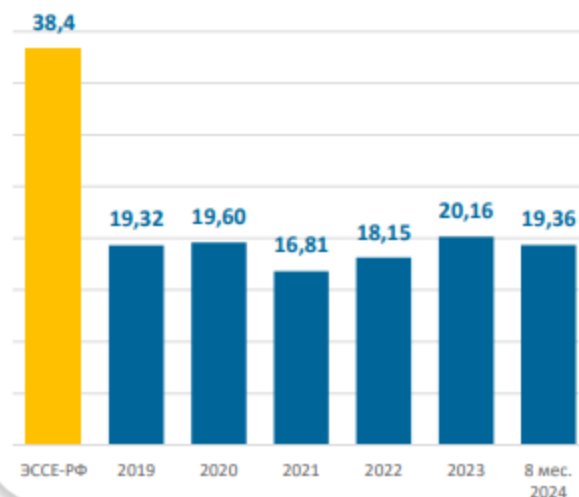


ВЫЯВЛЕНИЕ ФАКТОРОВ РИСКА ХНИЗ и данные эпидемиологических исследований

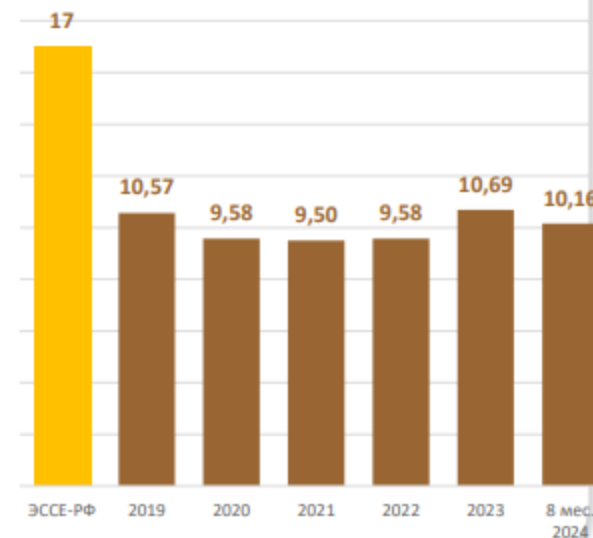
Низкая физическая активность



Избыточная масса тела



Курение табака



Обращает на себя внимание **недоучет факторов риска ХНИЗ** в рамках диспансеризации
позднее выявление заболеваний



худший прогноз!

Распределение по группам здоровья, % (табл. 6000)

	2019 год	2022 год	2023 год
1 группа здоровья	23,5	25,5	24,6
2 группа здоровья	10,1	10,1	12,5
3а группа здоровья	57,6	56,2	54,3
3б группа здоровья	8,8	8,2	8,7

Заболевания, выявленные при проведении профилактического медицинского осмотра (диспансеризации), установление диспансерного наблюдения (табл. 5000)

Заболевание	№ строки	Код по МКБ-10	Выявлено заболеваний				из них с впервые в жизни установленным диагнозом					
			всего		в том числе		всего		в трудоспособном возрасте		в возрасте старше трудоспособного	
			всего	из них установлено диспансерное наблюдение	в трудоспособном возрасте	в возрасте старше трудоспособного	всего	из них установлено диспансерное наблюдение	всего	из них установлено диспансерное наблюдение	всего	из них установлено диспансерное наблюдение
1	2	3	4	5	6	7	8	9	10	11	12	13

Первичное выявление ХНИЗ в ПФО, 2023

	Выявлено БСК	% БСК	Выявлено ЗНО	% ЗНО	Выявлено СД (3.1.)	% СД	Выявлено б- ней дыхания	% БОД
Республика Башкортостан	55743	3,7536	1301	0,00876	4678	0,3150	7739	0,5211
Республика Марий Эл	3960	2,0084	300	0,1521	588	0,2982	406	0,2059
Республика Мордовия	8321	3,4884	480	0,2012	560	0,2348	1009	0,4230
Республика Татарстан	34681	3,1197	2602	0,2341	1832	0,1648	1635	0,1471
Удмуртская Республика	14321	3,5780	944	0,2358	1676	0,4187	1271	0,3175
Чувашская Республика	18011	4,2183	489	0,1145	1719	0,4026	994	0,2328
Пермский край	13128	1,2479	801	0,0761	1254	0,1192	272	0,259
Кировская область	9375	1,9185	328	0,0671	1853	0,3792	979	0,2003
Нижегородская область	28867	3,4572	1034	0,1238	2707	0,3242	2653	0,3177
Оренбургская область	9091	1,3189	639	0,0927	1409	0,2044	804	0,1166
Пензенская область	19215	3,8958	717	0,1454	1636	0,3317	1253	0,2540
Самарская область	35503	2,8524	2321	0,1865	3794	0,3048	5478	0,4401
Саратовская область	42726	4,1761	1807	0,1766	3168	0,3096	7038	0,6879
Ульяновская область	8562	1,8211	1045	0,2223	1205	0,2563	985	0,2095
Всего	301504	2,9688	14808	0,1458	28079	0,2765	32516	0,3202

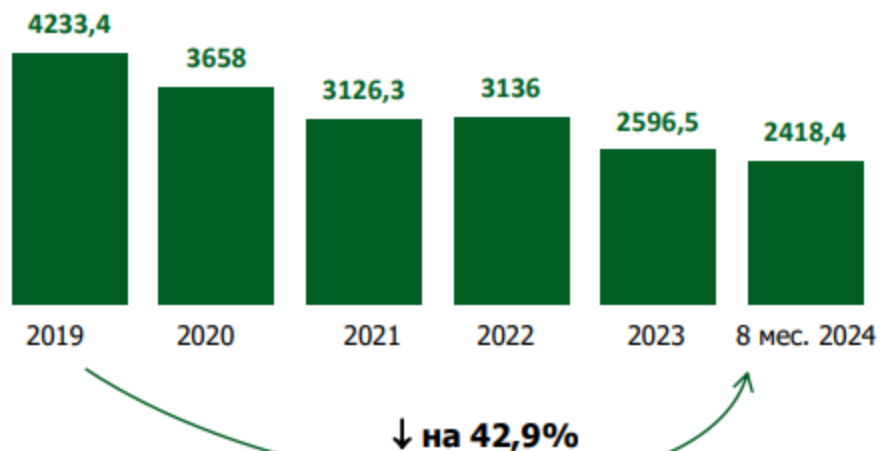


ДИНАМИКА ПЕРВИЧНОГО ВЫЯВЛЕНИЯ БСК И ЗНО

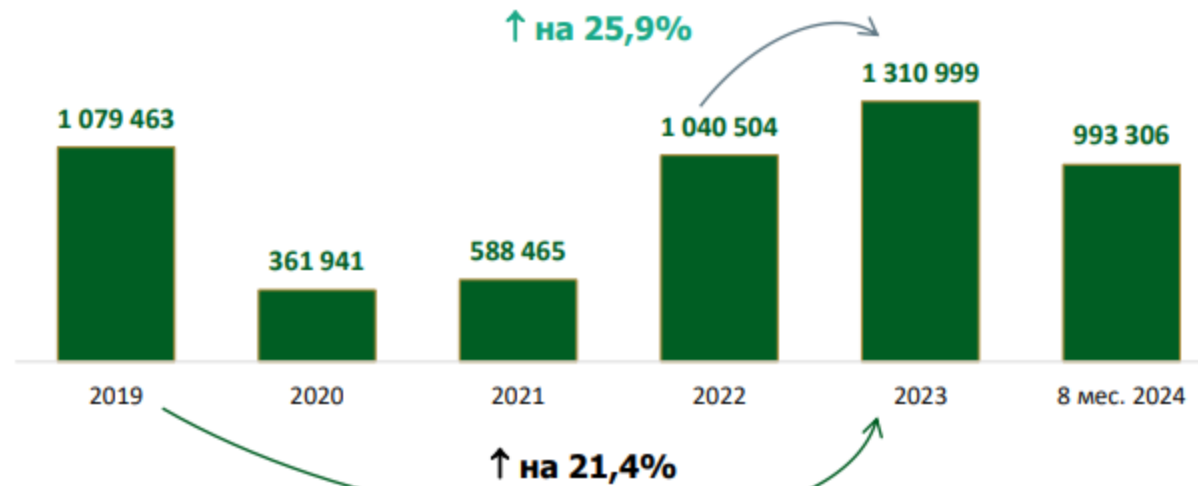
БСК

По данным формы №131/о

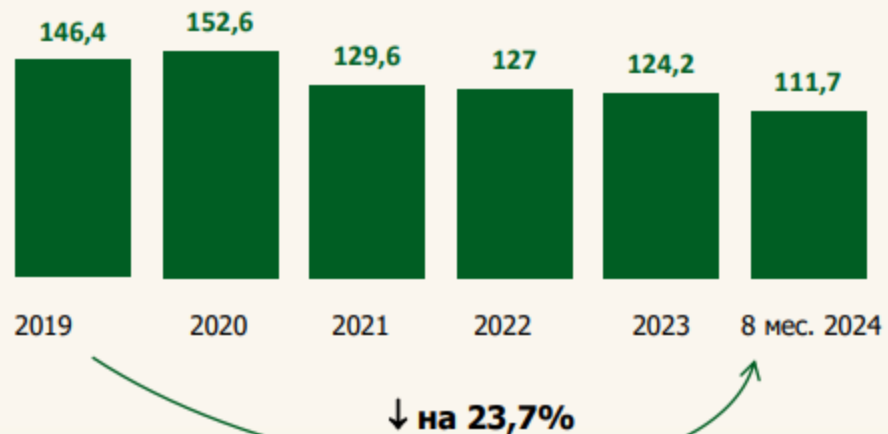
Частота первичного выявления на 100 тыс. населения



Абс. показатели выявления, чел.

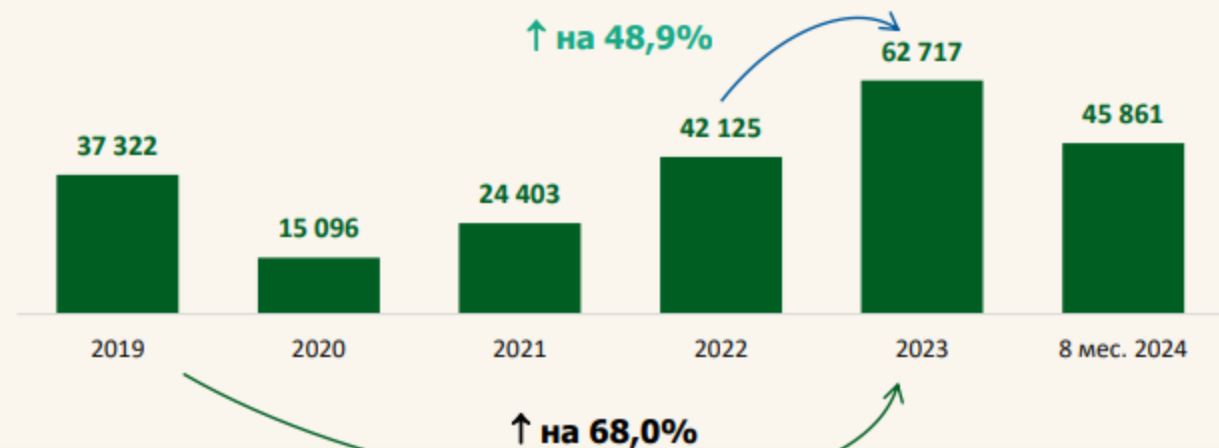


Частота первичного выявления на 100 тыс. населения



ЗНО

Абс. показатели выявления, чел.



Форма №12 "Сведения о числе заболеваний, зарегистрированных у больных, проживающих в районе обслуживания МО"

Наименование классов и отдельных заболеваний	№ строки	Шифр по МКБ X пересм отра	Зарегистрировано заболеваний						Снято с диспанс. наблюдени ия	Состоит под диспанс. Наблюдени ем на конец периода
			всего	из них (из гр.4)		из гр.9				
				взято под диспанс. наблюд.	с впервые в жизни установ. диагнозом	взято под диспанс. наблюд.	выявлено при проф. осмотре	выявлено при диспансеризации		
1	2	3	4	8	9	10	11	12	14	15
Зарегистрировано заболеваний – всего	1.0	A00-T98								
Ожирение	5.10	E66			+ 8 % от 2023 года (дети, подростки, взрослые)	XXX	X	XX		
болезни системы кровообращения	10.0	I00-I99					Соответствует данным формы № 131/о			
болезни, характеризующиеся повышенным кровяным давлением	10.3	I10-I13								
ишемические болезни сердца	10.4	I20- I25								
ишемические болезни сердца	10.4	I20- I25								

Федеральная отчетная форма № 30, табл. 2510

[illegible]

Федеральная отчетная форма № 30, табл. 2516

Наименование	№ строки	Подлежало осмотрам	Осмотрено	Выявлено подозрений на профессиональное заболевание	Не имели медицинских противопоказаний к работе	Имели временные или постоянные медицинские противопоказания к работе	Нуждаются в дополнительном обследовании в центре профпатологии	Нуждаются в амбулаторном или стационарном обследовании и лечении
1	2	3	4	5	6	7	8	9
Всего	1	Сумма 1.1+1.2	Обычно равно гр. 3 Равно сумме граф 5+6+7					
из них - работники, занятые на тяжелой работе и на работах с вредными и (или) опасными условиями труда - всего	1.1							
декретированные контингенты	1.2							